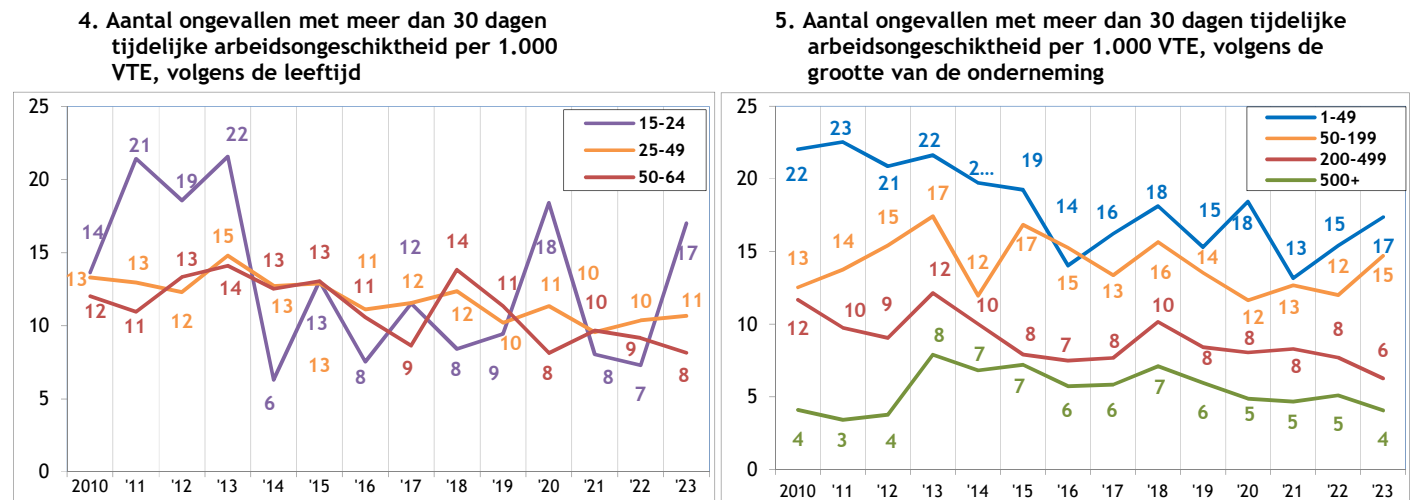
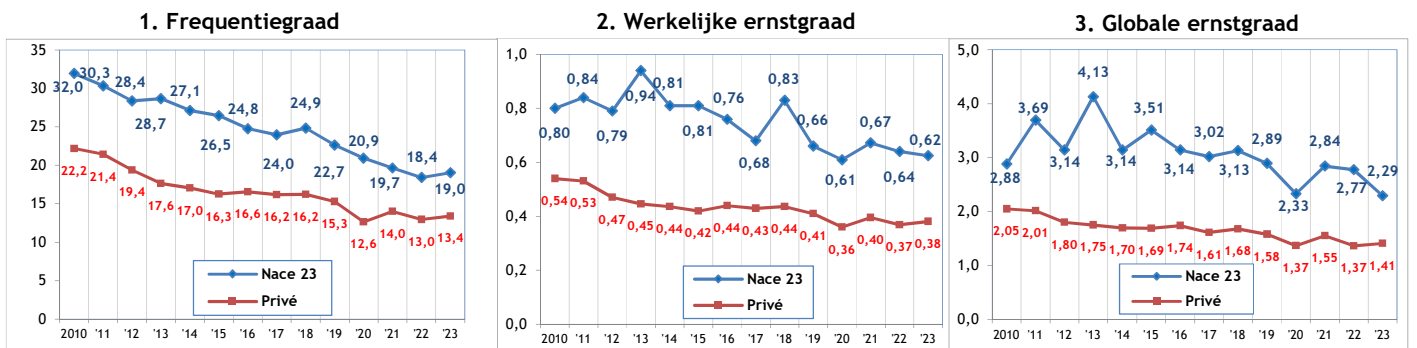


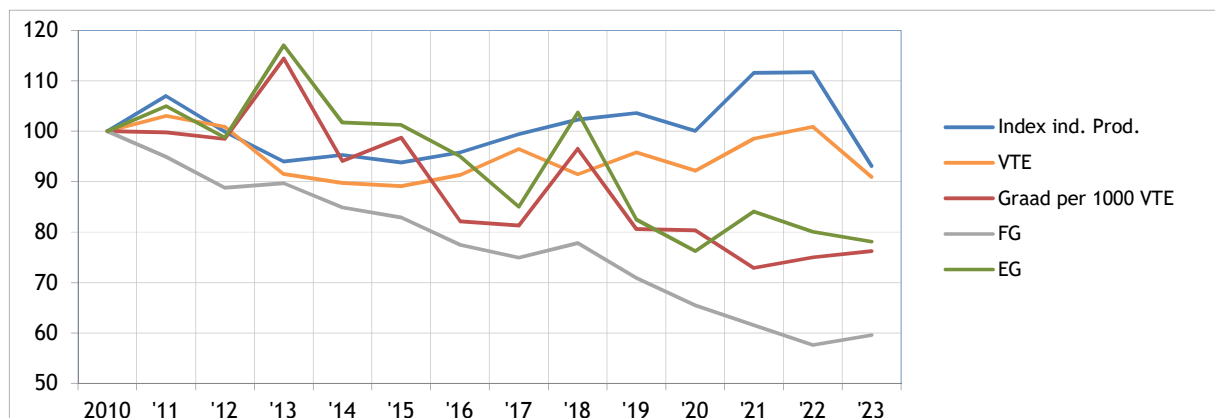
Sectorfiche : Vervaardiging van andere niet-metaalhoudende minerale producten -  
**NACE 23**  
 2019-2023 - Arbeidsplaats

Aantal ongevallen per jaar	2019*	2020	2021	2022	2023
Aantal ongevallen met tijdelijke ongeschiktheid	738	649	627	620	639
Aantal ongevallen met voorziene blijvende ongeschiktheid	177	159	190	159	84
Aantal ongevallen met dodelijke afloop	1	1	0	2	0
Totaal aantal ongevallen (zonder gevolg inbegrepen)	1.550	1.363	1.414	1.323	1.306

Aantal werkgevers of werknemers per jaar	2019	2020	2021	2022	2023
Aantal werkgevers	848	827	818	824	833
Aantal werknemers (VTE)	23.133	22.081	23.253	23.881	23.696



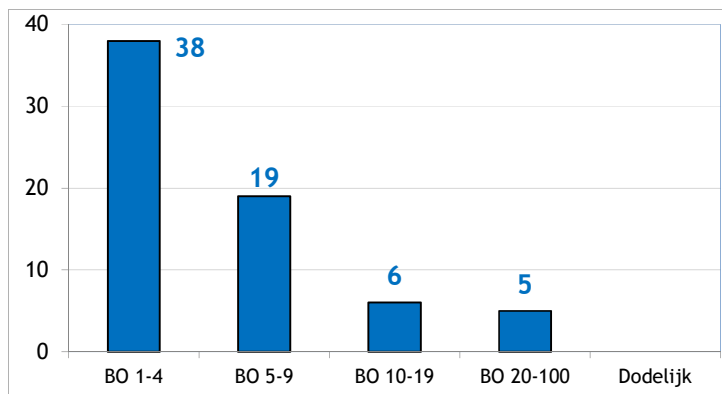
6. Evolutie van 2010 tot 2023 van het indexcijfer van de industriële productie, van de werkgelegenheid (VTE), van de graad van de ongevallen met meer dan 30 dagen tijdelijke ongeschiktheid per 1000 VTE, van de frequentiegraad en van de werkelijke ernstgraad (2010=100)



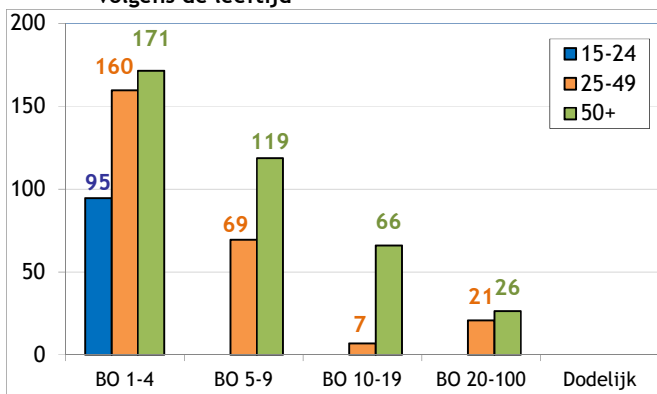
\* Van de 1550 ongevallen van 2019 hebben er 0 geleid tot het overlijden van het slachtoffer en werden er 68 via bekrachtiging of een vonnis geregeld met een definitieve blijvende ongeschiktheid. Die 68 ongevallen worden geanalyseerd op de achterkant van deze fiche.

# Analyse van de 68 ongevallen die in 2019 op de arbeidsplaats zijn gebeurd, met dodelijke afloop of blijvende ongeschiktheid tot gevolg (toestand september 2024)

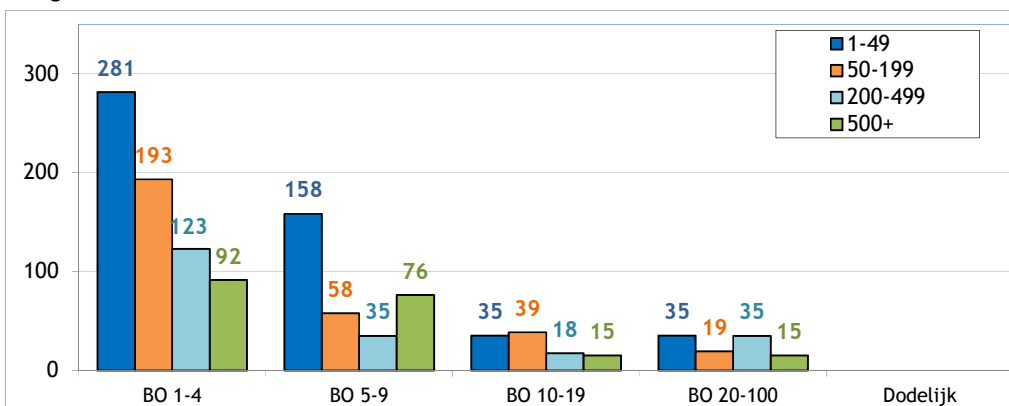
1. Aantal arbeidsongevallen van 2019 met dodelijke afloop of blijvende ongeschiktheid volgens de graad van BO



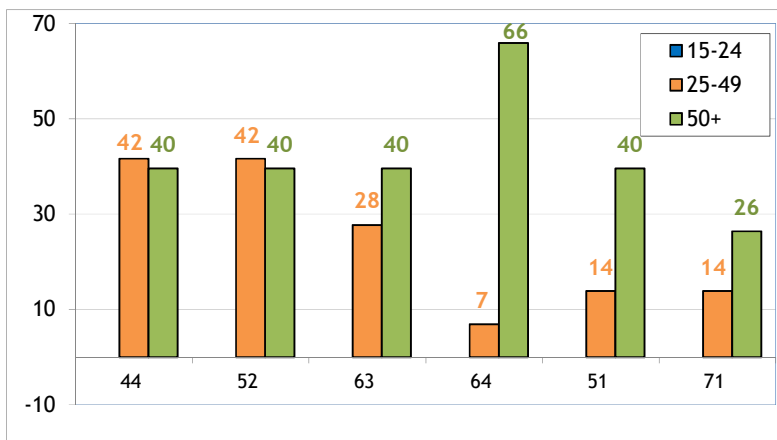
2. Aantal arbeidsongevallen van 2019 per 100.000 VTE met dodelijke afloop of blijvende ongeschiktheid, volgens de leeftijd



3. Aantal arbeidsongevallen van 2019 per 100.000 VTE met dodelijke afloop of een blijvende ongeschiktheid, volgens de grootte van de onderneming

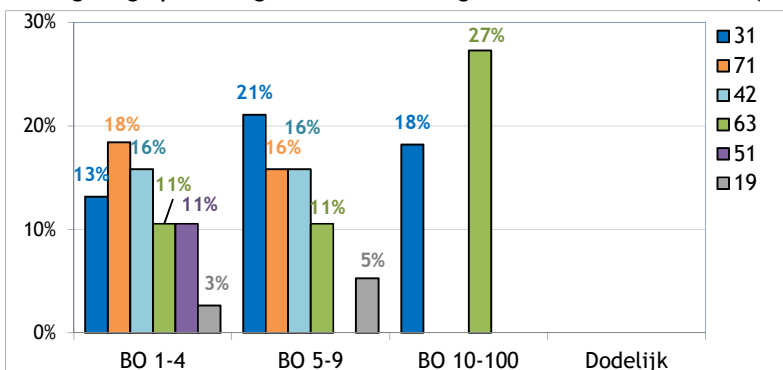


4. De 6 belangrijkste oorzaken (afwijkende gebeurtenis) van de ongevallen van 2019 met een dodelijke afloop of blijvende ongeschiktheid tot gevolg : aantal ongevallen per 100 000 VTE per type oorzaak, volgens de leeftijd (59% van de ongevallen)



- 44 : Verlies van controle (geheel of gedeeltelijk) - over een voorwerp (dat wordt gedragen, verplaatst, gehanteerd enz.) (13%)
- 52 : Uitglijden of struikelen met val, vallen van personen - op ± dezelfde hoogte (13%)
- 63 : Door een voorwerp of de vaart daarvan gegrepen of meegeslept worden (10%)
- 64 : Ongecoördineerde, onbeheerste of verkeerde bewegingen (9%)
- 51 : Vallen van personen - van hoogte (7%)
- 71 : Optillen, dragen, opstaan (6%)

5. De 6 belangrijkste soorten ongevallen (contact-verwonding) van 2019 met dodelijke afloop of blijvende ongeschiktheid tot gevolg : percentage van die modelongevallen in elke ernstklasse (dodelijke afloop of BO) (66% van de ongevallen)



- 31 : Verticale beweging, verplettering op/tegen (gevolg van een val) (16%)
- 71 : Fysieke belasting - van het bewegingsapparaat (15%)
- 42 : Stoot door voorwerp - vallend (13%)
- 63 : Beknelling, verplettering - tussen (13%)
- 51 : Contact met een snijdend voorwerp (mes enz.) (6%)
- 19 : Overige contacten - wijzen van verwonding, behorend tot groep 10, hierboven niet vermeld (3%)